

Paro Registrado.

Abril 2021

FICHA TERRITORIAL: Provincia de Teruel

Unidad: nº personas

Fuente: Instituto Aragonés de Empleo

Por grupo de edad y sexo

	Total	Hombres	Mujeres
16-19	299	155	144
20-24	713	326	387
25-29	793	318	475
30-34	771	248	523
35-39	681	221	460
40-44	768	297	471
45-49	740	278	462
50-54	842	318	524
55-59	883	414	469
60-64	838	350	488
Total	7.328	2.925	4.403

Por sector de actividad económica y sexo

CNAE-2009	Total	Hombres	Mujeres
Agricultura, ganadería y pesca	493	292	201
Industria y energía	786	437	349
Construcción	494	436	58
Servicios	4.889	1.553	3.336
Sin empleo anterior	666	207	459
Total	7.328	2.925	4.403

Por sección de actividad económica y sexo

CNAE-2009	Total	Hombres	Mujeres
Agricultura, ganadería, silvicultura y pesca	493	292	201
Industrias extractivas	24	21	3
Industria manufacturera	727	391	336
Suministro de energía eléctrica, gas, vapor y aire acondicionado	3	2	1
Suministro de agua, actividades de saneamiento, gestión de residuos y descontaminación	32	23	9
Construcción	494	436	58
Comercio al por mayor y al por menor; reparación de vehículos de motor y motocicletas	871	254	617
Transporte y almacenamiento	146	96	50
Hostelería	1.046	246	800
Información y comunicaciones	62	28	34
Actividades financieras y de seguros	41	22	19
Actividades inmobiliarias	10	3	7
Actividades profesionales, científicas y técnicas	176	66	110
Actividades administrativas y servicios auxiliares	763	327	436
Administración Pública y defensa; Seguridad Social obligatoria	551	267	284
Educación	229	69	160
Actividades sanitarias y de servicios sociales	442	60	382
Actividades artísticas, recreativas y de entretenimiento	150	69	81
Otros servicios	178	26	152
Actividades de los hogares como empleadores de personal doméstico; actividades de los hogares como productores de bienes y servicios para uso propio	221	19	202
Actividades de organizaciones y organismos extraterritoriales	3	1	2
Sin clasificar	666	207	459
Total	7.328	2.925	4.403

La actividad económica indica aquélla en la que el parado realizó su último trabajo, según la Clasificación Nacional de Actividades Económicas de 2009 (CNAE-2009)

Paro Registrado.

Abril 2021

FICHA TERRITORIAL: Provincia de Teruel

Unidad: nº personas

Fuente: Instituto Aragonés de Empleo

Por nivel de formación y sexo

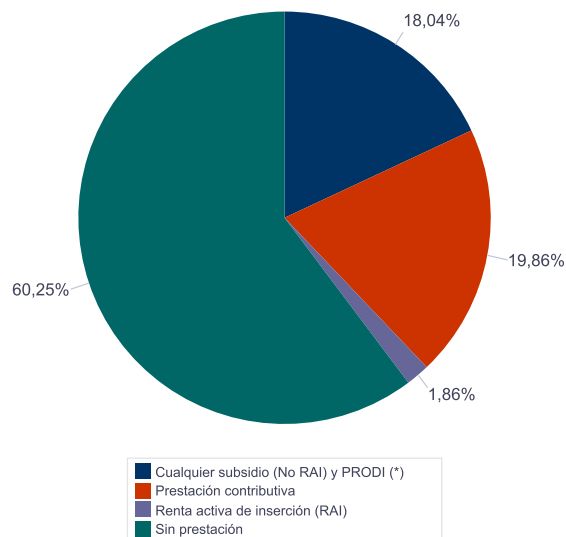
		Total	Hombres	Mujeres
Educación primaria	Educación Primaria o inferior	2.249	841	1.408
		2.249	841	1.408
Primera etapa de educación secundaria	Primera etapa de educación secundaria	3.109	1.401	1.708
		3.109	1.401	1.708
Segunda etapa de educación secundaria	Bachillerato	387	146	241
	Enseñanza media de formación profesional	576	191	385
		963	337	626
Enseñanza superior	Enseñanza superior de formación profesional	404	153	251
	Enseñanza superior universitaria	603	193	410
		1.007	346	661
Total		7.328	2.925	4.403

NOTA: La tabla de nivel de formación se basa en la Clasificación Nacional de Educación 2000 (INE). Se ha seleccionado el nivel educativo más alto adquirido por el demandante parado.

Por tipo de prestación y sexo

	Total	Hombres	Mujeres
Sin prestación	4.415	1.605	2.810
Prestación contributiva	1.455	721	734
Cualquier subsidio (No RAI) y PRODI (*)	1.322	552	770
Renta activa de inserción (RAI)	136	47	89
Total	7.328	2.925	4.403

(*) PRODI= Programa temporal de protección por desempleo e inserción, RAI = Renta activa de inserción.



Paro Registrado.

Abril 2021

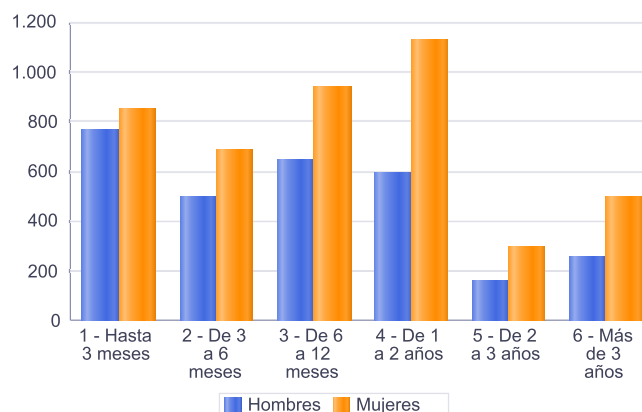
FICHA TERRITORIAL: **Provincia de Teruel**

Unidad: nº personas

Fuente: Instituto Aragonés de Empleo

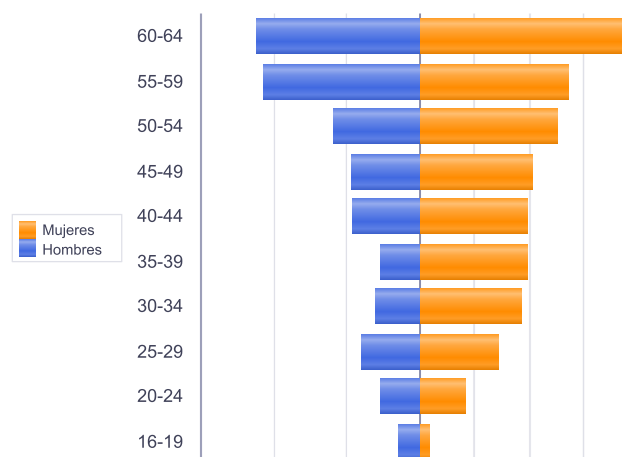
Por tiempo en situación laboral como desempleado y sexo

		Total	Hombres	Mujeres
Corta Duración	Hasta 3 meses	1.616	764	852
	De 3 a 6 meses	1.185	495	690
	De 6 a 12 meses	1.583	647	936
		4.384	1.906	2.478
Larga Duración	De 1 a 2 años	1.728	597	1.131
	De 2 a 3 años	461	160	301
	Más de 3 años	755	262	493
		2.944	1.019	1.925
Total		7.328	2.925	4.403



Parados de larga duración* por grupo de edad y sexo

	Total	Hombres	Mujeres
16-19	46	29	17
20-24	138	53	85
25-29	224	80	144
30-34	246	61	185
35-39	251	53	198
40-44	288	91	197
45-49	302	95	207
50-54	370	118	252
55-59	488	215	273
60-64	591	224	367
Total	2.944	1.019	1.925



Piramide por valores Absolutos

* Más de 12 meses como desempleado

Paro Registrado.

Abril 2021

FICHA TERRITORIAL: **Provincia de Teruel**

Unidad: nº personas

Fuente: Instituto Aragonés de Empleo

Por sector de actividad económica, nacionalidad y sexo

	Españoles			Extranjeros comunitarios (UE-28)			Extranjeros no comunitarios		
	Total	Hombres	Mujeres	Total	Hombres	Mujeres	Total	Hombres	Mujeres
Agricultura, ganadería y pesca	252	139	113	92	50	42	149	103	46
Construcción	375	326	49	57	52	5	62	58	4
Industria y energía	656	364	292	67	38	29	62	34	28
Servicios	3.971	1.332	2.639	433	95	338	483	125	358
Sin empleo anterior	350	160	190	38	14	24	277	33	244
Total	5.604	2.321	3.283	687	249	438	1.033	353	680

Ranking de ocupaciones más solicitadas por los demandantes parados, por sexo

Cod. Ocupación	Ocupación	Total	Hombres	Mujeres
92101050	Personal de limpieza o limpiadores en general	2.345	253	2.092
52201079	Dependientes de comercio, en general	1.802	206	1.596
97001104	Peones de la industria manufacturera, en general	1.559	829	730
51201049	Camareros, en general	1.209	407	802
51101026	Cocineros, en general	984	173	811
96021013	Peones de la construcción de edificios	863	794	69
43091029	Empleados administrativos, en general	849	167	682
95121019	Peones de horticultura, jardinería	772	469	303
97001056	Peones de la industria de la alimentación, bebidas y tabaco	652	246	406
92101027	Camareros de pisos (hostelería)	641	19	622
95111016	Peones agrícolas, en general	617	367	250
96011029	Peones de obras publicas, en general	589	459	130
91001018	Empleados de hogar	550	10	540
98111024	Mozos de carga y descarga, almacén y/o mercado de abastos	491	422	69
57101013	Asistentes domiciliarios	489	17	472
55001018	Cajeros de comercio	472	47	425
84121035	Conductores de furgonetas, hasta 3,5 t.	461	422	39
98201011	Reponedores de hipermercado	460	188	272
61201028	Jardineros, en general	452	268	184
95431028	Peones forestales	448	345	103

NOTA: Cada demandante puede solicitar hasta 6 ocupaciones.